

Consignes de sécurité

En cas de non-respect des indications de ce manuel, il y a danger de détérioration de l'appareil, d'incendie ou d'autres dangers.

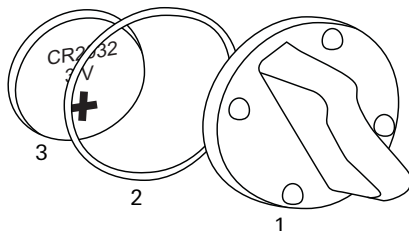
Ce manuel fait partie du produit et doit rester chez les utilisateurs.

Prudence lors du soulèvement du boîtier, danger de blessure en cas de dérapage du tournevis!

Ne pas conserver les piles à portée des enfants!

Etendue de la livraison

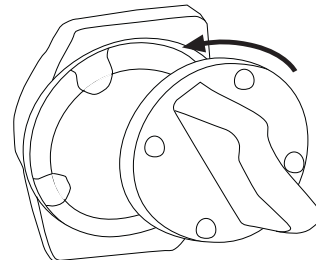
1. Outil clé
2. Joint d'étanchéité
3. Pile bouton CR2032, 3 V



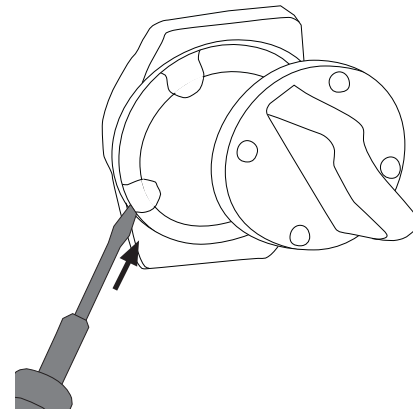
Ouvrir le boîtier de l'émetteur radiofréquence

Un tournevis est nécessaire pour faire levier sur le boîtier. La procédure est valable pour le bracelet et le médaillon.

- Placer l'outil clé sur les encoches de la face arrière du boîtier.
- Tourner dans le sens contraire des aiguilles d'une montre jusqu'à la butée.



- Soulever le couvercle du boîtier en faisant levier avec le tournevis.



Prudence!

Danger de blessure en cas de dérapage du tournevis.

Changer la pile

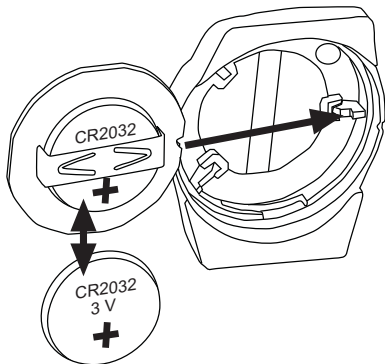
- Sortir prudemment du boîtier la carte avec le compartiment à piles.
- Presser la pile déchargée hors du compartiment à pile.



Attention!

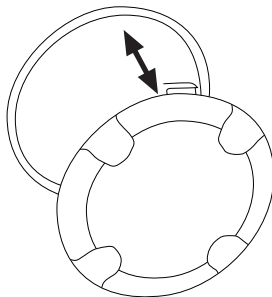
Ne pas éliminer les piles avec les ordures domestiques!

- Placer la nouvelle pile dans le support. Veiller à la polarité de la pile (voir schéma).
- Placer la plaquette de contact dans les guidages du boîtier selon l'illustration.
- Replacer la carte. L'encoche de la carte doit reposer sur la nervure.



Fermer le boîtier de l'émetteur radiofréquence

- Placer le nouveau joint autour du bord inférieur du couvercle.



- Placer le couvercle sur le guide du boîtier.
- Veiller à ce que le couvercle ne se coince pas et ferme le boîtier de manière étanche.
- Placer l'outil clé sur les encoches et tourner la clé dans le sens des aiguilles d'une montre jusqu'à la butée.

Garantie

Nous accordons une garantie dans le cadre des stipulations légales.

Veillez envoyer l'appareil franco de port avec une description du défaut via le commerce spécialisé à notre service après-vente central:

Gira

Giersiepen GmbH & Co. KG

Service Center

Dahlstraße 12

42477 Radevormwald

Allemagne