

Gira E2 System 55

Auszeichnungen

International Design Award 1998,
iF product design award 1999,
red dot award 1999

Gira E2 Edelstahl
Iconic Award 2018
German Innovation Award, Building & Elements 2018
Red Dot Award, Product Design 2018

Gira E2 flach
Iconic Award 2018
IF Design Award 2018
German Innovation Award, Building & Elements 2018
Red Dot Award, Product Design 2018

Produktdesign

Gira Designteam, Radevormwald

Gira Designkonfigurator

www.designkonfigurator.gira.de



Streng reduziertes Design mit hoher Funktionalität

Das erfolgreiche Schalterprogramm Gira E2 kombiniert streng reduziertes Design mit ästhetischen Materialien und intelligenter Technologie. Die Gira Designvielfalt zeigt sich zudem durch die Farbvarianten Reinweiß seidenmatt und glänzend, Schwarz matt, Grau matt, Farbe Alu, Anthrazit sowie Edelstahl – und das nicht nur für Einsätze, sondern auch für Abdeckrahmen. Sachlich und modern in der Optik, überraschend und angenehm in der Haptik. Das Schalterprogramm Gira E2 ist für unterschiedliche Installationsarten verfügbar – auch für den flachen Einbau. Mit dem großen Funktionsumfang aus dem Gira System 55 erfüllt es die Anforderungen einer modernen zukunftssicheren Elektroinstallation.

Merkmale

- Mehr als 300 Funktionen verfügbar.
- Geradlinige Formen.
- Geeignet für senkrechte und waagerechte Installation.
- Unterputz-Installation (IP20).
- Unterputz-Installation bei Standardinstallation von Schaltern, Tastern und SCHUKO-Steckdosen mit Klappdeckel auch spritzwassergeschützt (IP44) möglich (bei Verwendung spezieller Dichtungssets **0251 27** oder **0252 27**).

Merkmale Thermoplast:

- zeitloses Farbkonzept.
- Kunststoff: halogenfreies, schlag- und bruchsicherer Thermoplast.
- Robuste, strapazierfähige und pflegeleichte Oberfläche.

Merkmale Edelstahl:

- hochwertiges Echtmaterial.
- widerstandsfähige Oberfläche mit kühl-silbernem Seidenglanz.

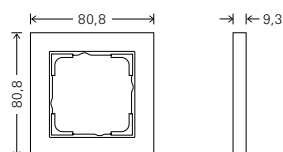
Technische Daten

Plattform:	System 55
Material:	Thermoplast (PC) Edelstahl
Installationsart:	Unterputz
Schutzart Standardinstallation:	IP20, IP44
Schutzart flacher Einbau:	IP20

Hinweise

- Aufgrund ihrer Bauart können nicht alle Funktionen rahmenbündig in das Schalterprogramm Gira E2 eingesetzt werden.
- Abdeckrahmen für die herkömmliche Unterputz-Installation sind in den Varianten 1- bis 5fach erhältlich, für die 3 mm flache Installation auf der Wand in den Varianten 1- bis 4fach.
- Profil 55 für die Erweiterungsinstallation Aufputz 1- bis 8fach

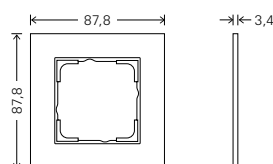
Gira E2, Abmessungen in mm



Abdeckrahmen 1fach:	B 80,8	H 80,8	T 9,3
Abdeckrahmen 1,5fach:	B 80,8	H 121,4	T 9,3
Abdeckrahmen 2fach:	B 80,8	H 151,9	T 9,3
Abdeckrahmen 3fach:	B 80,8	H 223,4	T 9,3
Abdeckrahmen 4fach:	B 80,8	H 294,7	T 9,3
Abdeckrahmen 5fach:	B 80,8	H 366,0	T 9,3

Eckradius Thermoplast:	R 0,5
Eckradius Edelstahl:	R 2,5

Gira E2 flacher Einbau, Abmessungen in mm



Abdeckrahmen 1fach:	B 87,8	H 87,8	T 3,4
Abdeckrahmen 2fach:	B 87,8	H 158,9	T 3,4
Abdeckrahmen 3fach:	B 87,8	H 230,3	T 3,4
Abdeckrahmen 4fach:	B 87,8	H 301,5	T 3,4

Eckradius Thermoplast:	R 0,5
Eckradius Edelstahl:	R 2,5

Varianten Gira E2



Reinweiß
glänzend
(ähnl. RAL
9010)



Reinweiß
seidenmatt
(ähnl. RAL
9010)



Grau matt
(lackiert)



Anthrazit



Schwarz matt
(lackiert)



Farbe Alu
(lackiert)



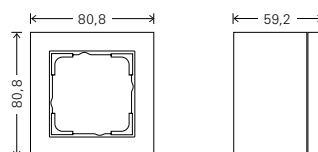
Edelstahl

Gira E2 Aufputz



Reinweiß
glänzend
(ähnl. RAL
9010)

Gira E2 Aufputz, Abmessungen in mm



Abdeckrahmen 1fach:	B 80,8	H 80,8	T 59,2
Eckradius Thermoplast:	R 0,5		

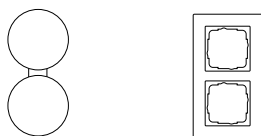
Bestellhilfe

Standardinstallation

für die Unterputz-Gerätedose

Einzelkomponenten

Die Abdeckrahmen für die herkömmliche Installation werden ohne Unterputz-Gerätedose geliefert. Die Abdeckrahmen sind in dieser Installationsart in den Größen von 1- bis 5fach erhältlich.



Abdeckrahmen 1fach
Abdeckrahmen 1,5fach
Abdeckrahmen 2fach
Abdeckrahmen 3fach
Abdeckrahmen 4fach
Abdeckrahmen 5fach

0211 ...*
1001 ...**
0212 ...*
0213 ...*
0214 ...*
0215 ...*

Abdeckrahmen 2fach
ohne Mittelsteg

1002 ...*

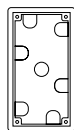
Flacher Einbau

für die Hohlwand

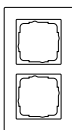
für das Mauerwerk

Einzelkomponenten

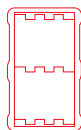
Wenn zwischen dem Einsatz der Unterputz-Gerätedose und der Installation der Abdeckrahmen eine längere Zeitspanne liegt, kann es sinnvoll sein, die Abdeckrahmen kurzfristig nachzubestellen. So erübrigt sich die Frage der Lagerung und die Abdeckrahmen sind vor Schäden geschützt.



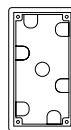
Gerätedose
Gira E2



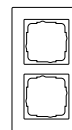
Abdeckrahmen
Gira E2
flacher Einbau



Unterputz-
Einbaudose
Gira E2



Gerätedose
Gira E2



Abdeckrahmen
Gira E2
flacher Einbau

Abdeckrahmen 1fach
Abdeckrahmen 2fach
Abdeckrahmen 3fach
Abdeckrahmen 4fach

2896 00
2897 00
2898 00
2899 00

0211 ...***
0212 ...***
0213 ...***
0214 ...***

2891 00
2892 00
2893 00
2894 00

2896 00
2897 00
2898 00
2899 00

0211 ...***
0212 ...***
0213 ...***
0214 ...***

Abdeckrahmen 2fach
ohne Mittelsteg

2897 00

1002 ...***

2892 00

2897 00

1002 ...***

Alle Abdeckrahmenvarianten sind in allen Materialien erhältlich, mit Ausnahme des Abdeckrahmens 1,5fach.

Die Endungen der Bestellnummern sind:

* 29 Reinweiß glänzend, 22 Reinweiß seidenmatt, 23 Anthrazit, 25 Farbe Alu, 09 Schwarz matt, 37 Grau matt, 33 Edelstahl

** 29 Reinweiß glänzend, 22 Reinweiß seidenmatt, 23 Anthrazit, 25 Farbe Alu, 09 Schwarz matt, 37 Grau matt

*** 295 Reinweiß glänzend, 225 Reinweiß seidenmatt, 235 Anthrazit, 255 Farbe Alu, 095 Schwarz matt, 375 Grau matt, 335 Edelstahl