

**Πολυπλέκτης βίντεο
1224 00**

GIRA

Gira
Giersiepen GmbH & Co. KG
Συστήματα ηλεκτρικών
εγκαταστάσεων
P.O. Box 1220
42461 Radevormwald
Τηλ. +49 (0) 2195 / 602 - 0
Φαξ +49 (0) 2195 / 602 - 339
www.gira.de
info@gira.de

27/12

GIRA

Εγγύηση

Η εγγύηση παρέχεται μέσω του εξειδικευμένου εμπόρου στο πλαίσιο των νομικών διατάξεων. Παρακαλούμε αποστείλετε τις ελαττωματικές συσκευές, απαλλαγμένες από ταχυδρομικά τέλη, με μια περιγραφή της βλάβης στον αρμόδιο πωλητή (εξειδικευμένο έμπορο/εταιρεία εγκατάστασης/ εξειδικευμένο έμπορο ηλεκτρονικών ειδών). Αυτοί θα προωθήσουν τις συσκευές στο Gira Service Center.

Περιγραφή συσκευής

Ο πολυπλέκτης βίντεο συγκεντρώνει τα σήματα βίντεο των μπουτονιέρων, των πυλών κάμερας TKS και των πυλών TKS-IP. Ένας πολυπλέκτης βίντεο μπορεί να ενώσει τα σήματα βίντεο 3 καμερών. Με 2 πολυπλέκτες βίντεο μπορούν να ενωθούν τα σήματα βίντεο έως και 5 συσκευών. Εάν πρέπει να ενσωματωθούν περισσότερες από 5 κάμερες στο σύστημα θυροτηλεφώνου Gira, οι πύλες κάμερας TKS πρέπει να σχηματίζουν βρόχο.

Συναρμολόγηση

Χάρη στο σύνθετο περίβλημα του πολυπλέκτη βίντεο υπάρχει η δυνατότητα διάφορων τρόπων συναρμολόγησης:

Χωρίς προσαρμογέα DIN Rail

- Επιτοίχια (π.χ. σε ένα επιτοίχιο κουτί διακλάδωσης)
- Εντοιχιζόμενα (σε ένα βαθιά εντοιχιζόμενο κουτί συσκευής)

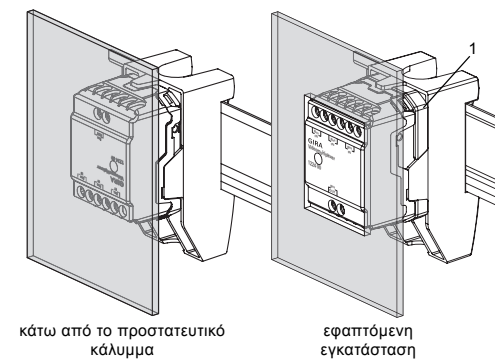
Με προσαρμογέα DIN Rail

Ο πολυπλέκτης βίντεο μπορεί να εγκατασταθεί με τον παρεχόμενο προσαρμογέα DIN Rail σε μια ράγα σε μια διανομή.

Σε συνάρτηση με την κατεύθυνση του φως αλλάζει το ύψος της τοποθέτησης του πολυπλέκτη βίντεο στη διανομή. Με αυτό τον τρόπο είναι δυνατή τόσο η επαπτόμενη εγκατάσταση, όσο και η εγκατάσταση κάτω από το προστατευτικό κάλυμμα.

i **Εφαπτόμενη εγκατάσταση**

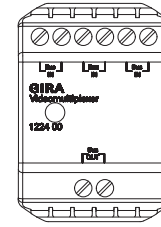
Σε περίπτωση εφαπτόμενης εγκατάστασης τοποθετήστε την παρεχόμενη πλάκα (1) στον προσαρμογέα DIN Rail και στη συνέχεια αγκιστρώστε τον πολυπλέκτη βίντεο.



Επαφές σύνδεσης

Bus IN

Σύνδεση για το εισερχόμενο σήμα βίντεο των μπουτονιέρων με λειτουργία κάμερας, πύλες κάμερας TKS ή πύλες TKS-IP. Επειδή το σήμα βίντεο στον πολυπλέκτη βίντεο οδηγείται μόνο σε μια κατεύθυνση από το Bus IN στο Bus Out, όλες οι συσκευές που εκπέμπουν ένα σήμα βίντεο να συνδέονται μέσω του Bus 2 καλωδίων Gira με το BUS IN.



Bus OUT

Σύνδεση του πολυπλέκτη βίντεο στη μονάδα ελέγχου θυροτηλεόρασης ή σε έναν περαιτέρω πολυπλέκτη βίντεο.

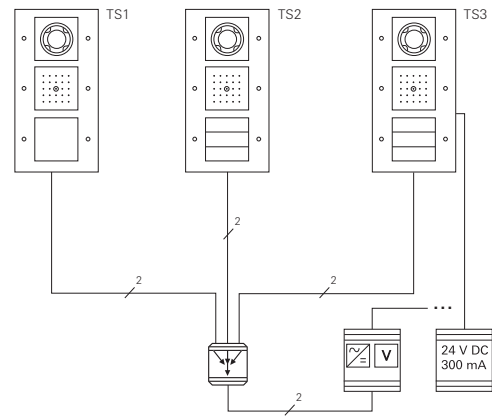
Τεχνικά χαρακτηριστικά

Περιοχή θερμοκρασίας: -25 °C έως +70 °C
Διαστάσεις (Π x Υ x Β): 36 x 52 x 27 mm

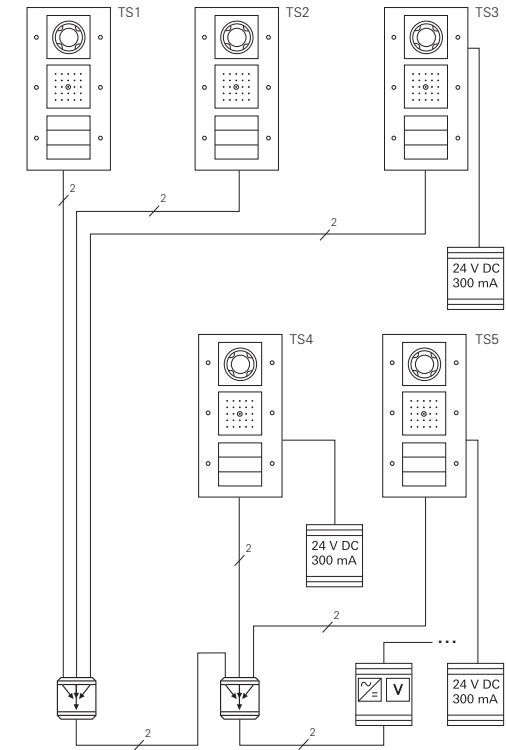
Παράδειγμα τοπολογιών

- Υπόμνημα:
- Πολυπλέκτης βίντεο
 - Πύλη κάμερας TKS

Σύνδεση 3 μπουτονιέρων θυροτηλεόρασης



Σύνδεση 5 μπουτονιέρων θυροτηλεόρασης



Σύνδεση περισσότερων από 5 καμερών

